

**Le baromètre agricole  
Terre-net / BVA**

**Spécial « élection présidentielle »  
mars 2011**



**Terre-net / BVA**  
le baromètre agricole

**Levée d'embargo le dimanche 03 avril 2011 – 06h00**



**Bva**

## LES INTENTIONS DE VOTE DES AGRICULTEURS A L'ELECTION PRESIDENTIELLE

- **Si l'élection présidentielle avait lieu demain, quelles seraient les intentions de vote des agriculteurs.** Voici les derniers résultats du « baromètre agricole Terre-net / BVA ».
- Pour rappel : **BVA et Terre-net Média s'associent pour un suivi barométrique continu des agriculteurs français.** Ce baromètre est réalisé sur la plus grande base d'agriculteurs qualifiée : le panel "Paroles d'Agris" de BVA qui compte plus de 5.000 agriculteurs identifiés sur plus de 100 critères.
  - ➔ BVA assure la mise en ligne des questions, détermine l'échantillonnage et réalise le traitement statistique.
  - ➔ Terre-net Média, en sa qualité de 1<sup>er</sup> portail d'information agricole, assure la communication des résultats auprès des agriculteurs.
- Ces données et/ou visuels sont exploitables sur vos supports sous réserve de **mention de la source « baromètre agricole Terre-net / BVA ».**

Pour tout renseignement, contactez :

**Pour Terre-net Média**, Pierre Boiteau,  
directeur des rédactions au 06 76 73 18 98

**Pour BVA**, contactez Valérie Carro,  
service presse au 01 71 16 88 34



# Diffusion et levée d'embargo

➤ Ce baromètre sera diffusé sur les portails Internet :

<http://www.terre-net.fr/> et <http://www.terre-net.fr/barometre>

Retrouvez l'analyse des résultats par Frédéric Hénin, *rédacteur en chef de Terre-net.fr et spécialiste de la politique agricole*, en cliquant sur le lien suivant : **[Décryptage] Analyse du Baromètre agricole Terre-net/Bva - 30 % des agriculteurs se déclarent prêts à voter Marine Le Pen au premier tour des présidentielles de 2012**

**Levée d'embargo le dimanche 3 avril 2011 – 06h00**

**Bva**

**Terre-net / BVA**  
le baromètre agricole

# Fiche technique

- Sondage réalisé du 28 février au 7 mars 2011 par Internet, auprès d'un échantillon national de **1.060 agriculteurs professionnels connectés**, âgés de 18 ans et plus. Les intentions de vote ont été établies auprès de 1.016 agriculteurs inscrits sur les listes électorales.
- La représentativité de l'échantillon est assurée par la méthode des quotas appliquée aux variables suivantes : région et orientation principale de l'exploitation (grandes cultures / polyculture-élevage / autres : viticulture-arboriculture-maraîchage) – Source : Scees.

**Levée d'embargo le dimanche 3 avril 2011 – 06h00**

# Synthèse

## Intentions de vote des agriculteurs à l'élection présidentielle : 1<sup>er</sup> tour

Si l'élection avait lieu dimanche prochain, les agriculteurs placeraient Nicolas Sarkozy en tête du 1<sup>er</sup> tour juste devant Marine Le Pen, le candidat PS arrivant loin derrière.

Comme chez l'ensemble des Français, la progression du Front National serait très forte chez les agriculteurs. Marine Le Pen obtient 30 à 31 % des intentions de vote suivant les hypothèses testées (Dominique Strauss-Kahn, Martine Aubry, Ségolène Royal), alors que son père n'avait réuni que 7 % des voix auprès des agriculteurs lors de l'élection présidentielle de 2007.

Nicolas Sarkozy resterait en tête en obtenant 32 à 34 % des intentions de vote, mais ce résultat est très éloigné de celui qu'il avait réalisé en 2007, lorsque 51 % des exploitants agricoles avaient voté pour lui dès le 1<sup>er</sup> tour.

Comme l'indiquaient nos précédents baromètres d'opinion, Dominique Strauss-Kahn est la personnalité de gauche la plus populaire auprès des agriculteurs. Sans surprise, il obtiendrait donc, au 1<sup>er</sup> tour, un meilleur score que Martine Aubry et Ségolène Royal, 11 % contre seulement 7 % et 4 %. Mais, les agriculteurs (toujours de droite dans leur immense majorité), même s'ils apprécient la personnalité de Dominique Strauss-Kahn, ne seraient pas plus nombreux à voter pour lui qu'ils ne l'avaient été à voter pour Ségolène Royal en 2007. L'actuel président du FMI serait toutefois, chez les exploitants agricoles, le seul candidat socialiste à ne pas être dépassé par Dominique De Villepin, comme c'est le cas dans les hypothèses Aubry et Royal. Cette dernière serait même dépassée par François Bayrou, Eva Joly et Jean-Luc Mélenchon, ce qui la placerait en 8<sup>ème</sup> position !

➤ Retrouvez [l'analyse de ces résultats](#) par Frédéric Hénin, *rédacteur en chef de Terre-net.fr et spécialiste de la politique agricole*, en cliquant sur le lien suivant :  
**[Décryptage] Analyse du Baromètre agricole Terre-net/Bva**

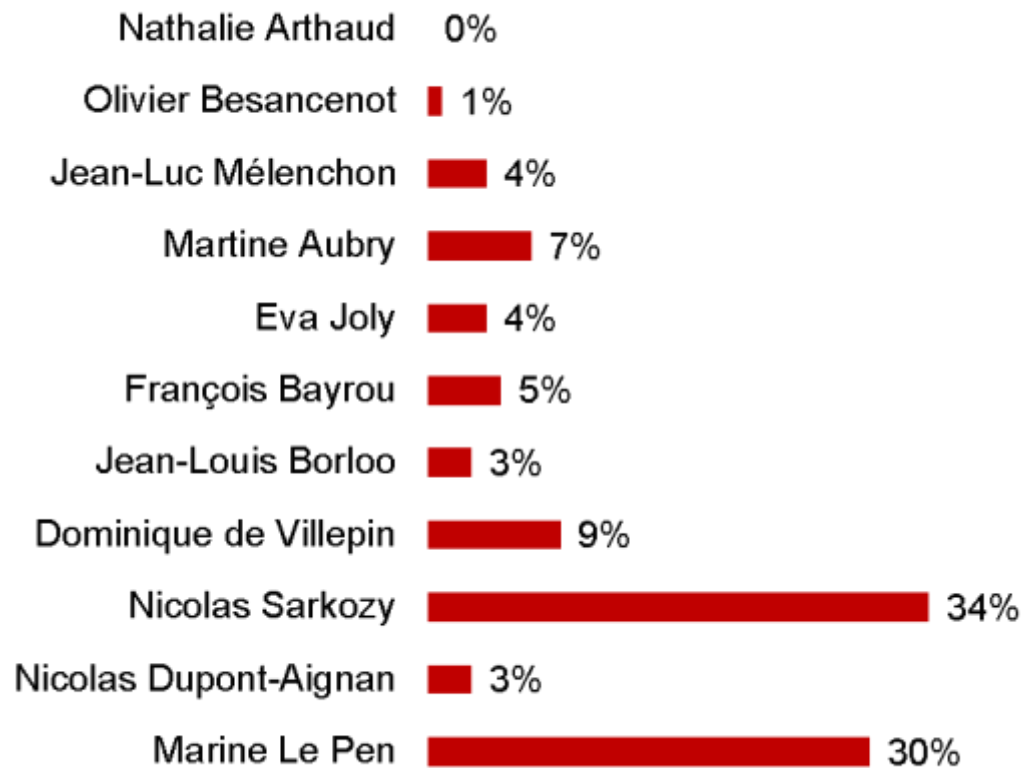
**Intentions de vote au  
premier tour de  
l'élection  
présidentielle de  
2012**

# Intentions de vote au 1<sup>er</sup> tour - Hypothèse 1



**Si le 1<sup>er</sup> tour de l'élection présidentielle avait lieu dimanche prochain et si vous aviez le choix entre les candidats suivants, pour lequel y aurait-il le plus de chance que vous votiez ?**

Base : 1.016 agriculteurs inscrits sur les listes électorales



**N'ont pas exprimé d'intention de vote : 19 %**

## Rappel vote des agriculteurs 2007\*

Laguiller	1%
Besancenot	-
Buffet	2%
Royal	11%
Voynet	-
Bayrou	14%
Sarkozy	51%
Le Pen	7%

**\*Source : Panel électoral français 2007, Ceviprof ministère de l'Intérieur.**

Sondage post électoral mené du 9 au 23 mai 2007 auprès d'un échantillon de 4.006 personnes, âgées de 18 ans et plus, représentatif de la population française inscrite sur les listes électorales. La représentativité de l'échantillon avait été assurée par la méthode des quotas (sexe, âge, profession ou ancienne profession du chef du ménage, niveau de diplôme, après stratification par région administrative et catégorie d'agglomération).

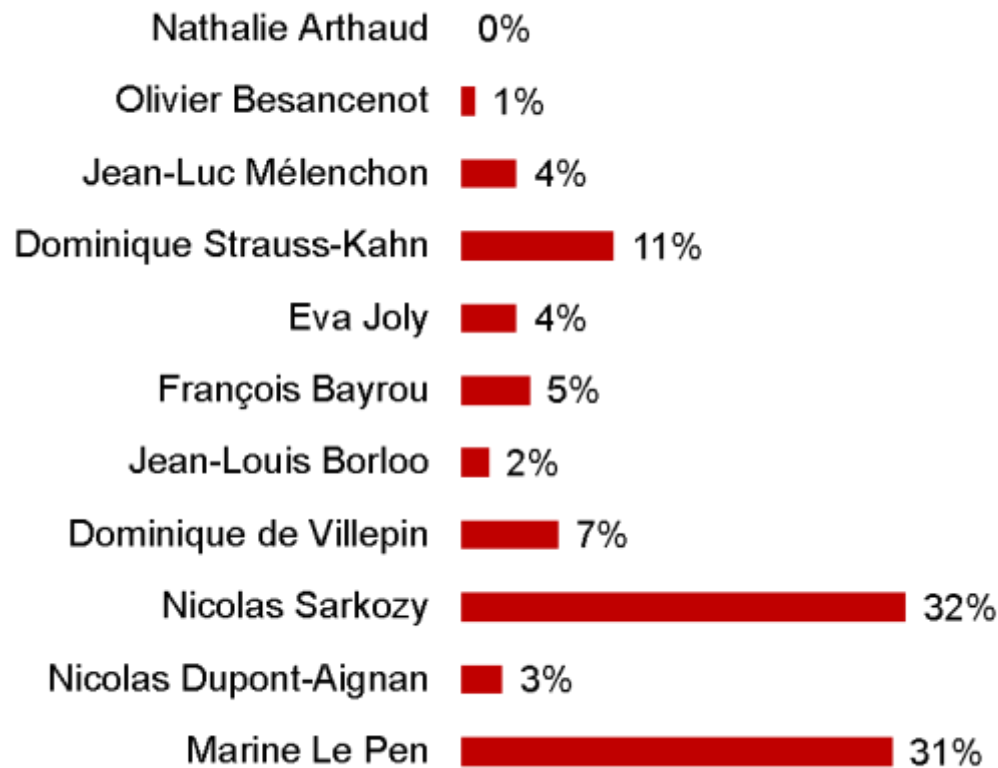
Autres candidats 2007 :  
Schivardi : 0 % ; Bové : 1 % ;  
Nihous : 3 % ; de Villiers : 10 %.

# Intentions de vote au 1<sup>er</sup> tour - Hypothèse 2



**Si le 1<sup>er</sup> tour de l'élection présidentielle avait lieu dimanche prochain et si vous aviez le choix entre les candidats suivants, pour lequel y aurait-il le plus de chance que vous votiez ?**

Base : 1.016 agriculteurs inscrits sur les listes électorales



**N'ont pas exprimé d'intention de vote : 19 %**

## Rappel vote des agriculteurs 2007\*

Laguiller	1%
Besancenot	-
Buffet	2%
Royal	11%
Voynet	-
Bayrou	14%
Sarkozy	51%
Le Pen	7%

**\*Source : Panel électoral français 2007, Ceviprof ministère de l'Intérieur.**

Sondage post électoral mené du 9 au 23 mai 2007 auprès d'un échantillon de 4.006 personnes, âgées de 18 ans et plus, représentatif de la population française inscrite sur les listes électorales. La représentativité de l'échantillon avait été assurée par la méthode des quotas (sexe, âge, profession ou ancienne profession du chef du ménage, niveau de diplôme, après stratification par région administrative et catégorie d'agglomération).

Autres candidats 2007 : Schivardi : 0 % ; Bové : 1 % ; Nihous : 3 % ; de Villiers : 10 %.

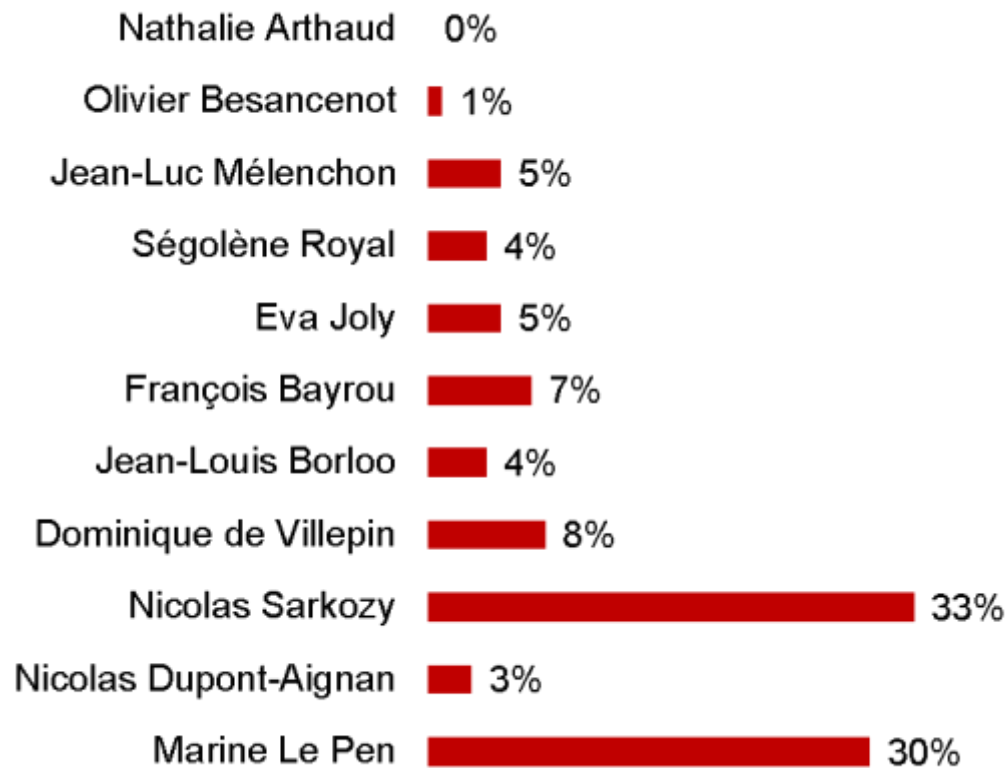


# Intentions de vote au 1<sup>er</sup> tour - Hypothèse 3



**Si le 1<sup>er</sup> tour de l'élection présidentielle avait lieu dimanche prochain et si vous aviez le choix entre les candidats suivants, pour lequel y aurait-il le plus de chance que vous votiez ?**

Base : 1.016 agriculteurs inscrits sur les listes électorales



**N'ont pas exprimé d'intention de vote : 19 %**

## Rappel vote des agriculteurs 2007\*

Laguiller	1%
Besancenot	-
Buffet	2%
Royal	11%
Voynet	-
Bayrou	14%
Sarkozy	51%
Le Pen	7%

**\*Source : Panel électoral français 2007, Ceviprof ministère de l'Intérieur.**

Sondage post électoral mené du 9 au 23 mai 2007 auprès d'un échantillon de 4.006 personnes, âgées de 18 ans et plus, représentatif de la population française inscrite sur les listes électorales. La représentativité de l'échantillon avait été assurée par la méthode des quotas (sexe, âge, profession ou ancienne profession du chef du ménage, niveau de diplôme, après stratification par région administrative et catégorie d'agglomération).

Autres candidats 2007 :  
Schivardi : 0 % ; Bové : 1 % ;  
Nihous : 3 % ; de Villiers : 10 %.

# Intentions de vote au 1<sup>er</sup> tour - Récapitulatif

**Si le 1<sup>er</sup> tour de l'élection présidentielle avait lieu dimanche prochain et si vous aviez le choix entre les candidats suivants, pour lequel y aurait-il le plus de chance que vous votiez ?**

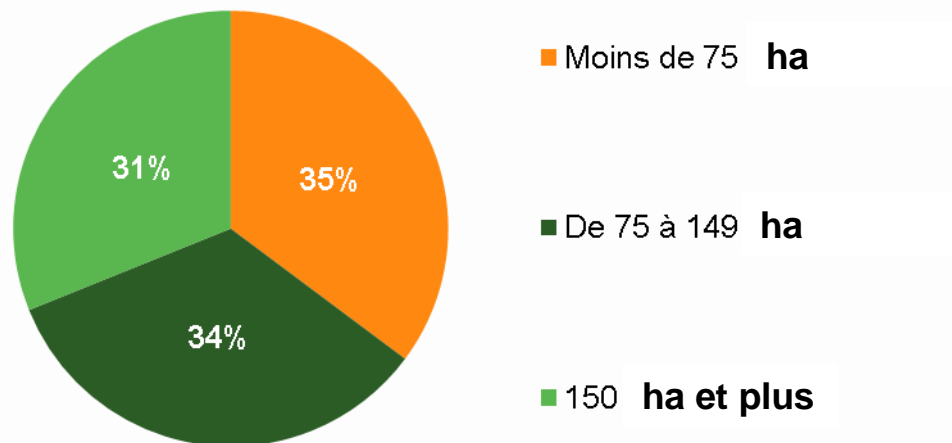
	Hypothèse 1	Hypothèse 2	Hypothèse 3
Nathalie Arthaud	-%	-%	-%
Olivier Besancenot	1%	1%	1%
Jean-Luc Mélenchon	4%	4%	5%
Martine Aubry	7%	X	X
Dominique Strauss-Kahn	X	11%	X
Ségolène Royal	X	X	4%
Eva Joly	4%	4%	5%
François Bayrou	5%	5%	7%
Jean-Louis Borloo	3%	2%	4%
Dominique de Villepin	9%	7%	8%
Nicolas Sarkozy	34%	32%	33%
Nicolas Dupont-Aignan	3%	3%	3%
Marine Le Pen	30%	31%	30%

➤ Retrouvez [l'analyse de ces résultats](#) par Frédéric Hénin, rédacteur en chef de [Terre-net.fr](#) et spécialiste de la politique agricole, en cliquant sur le lien suivant :  
**[Décryptage] Analyse du Baromètre agricole Terre-net/Bva**

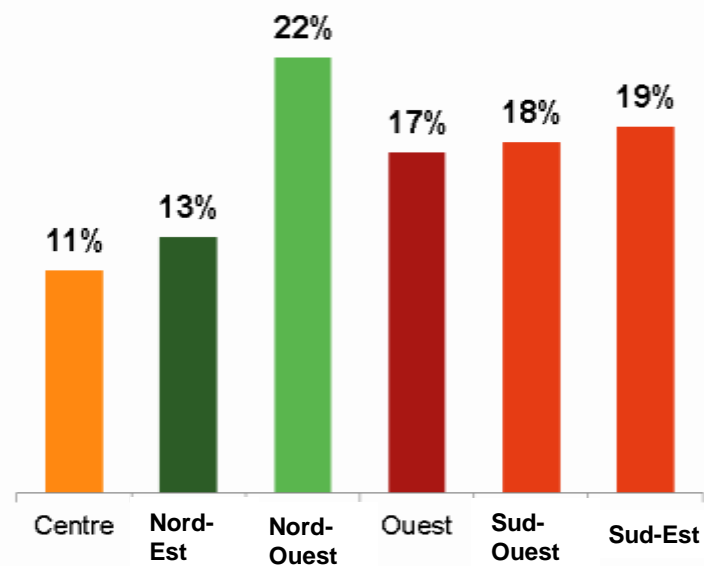
# Signalétique

# Caractéristiques de l'échantillon

Quelle est la SAU de votre exploitation ?



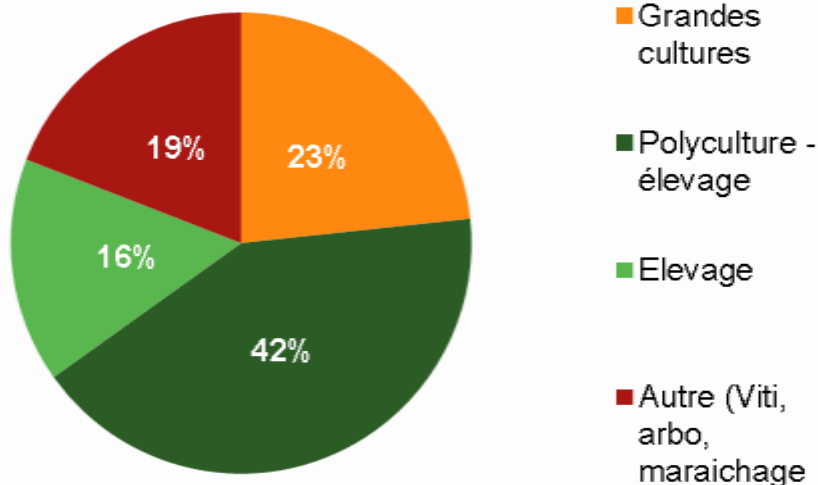
Région d'habitat



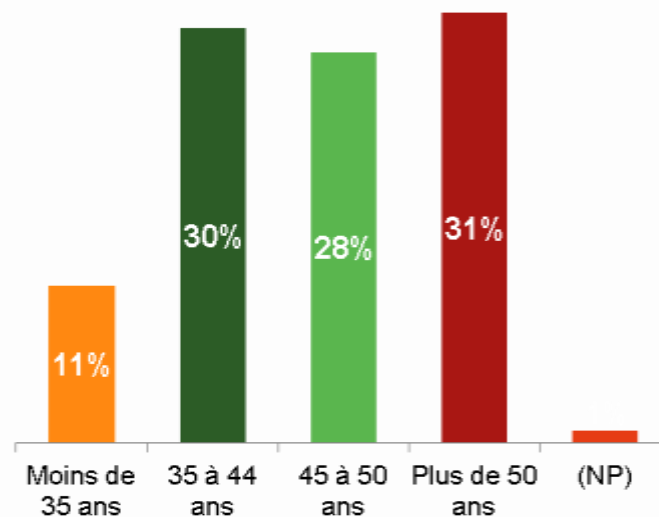
Base : 1.060 chefs d'exploitation agricole

# Caractéristiques de l'échantillon

Quelle est l'activité principale de votre exploitation ?



Quel est votre tranche d'âge ?



Base: 1.060 chefs d'exploitation agricole